



UNIVERSIDAD TECNOLÓGICA DE ALTAMIRA

NOTAS A LOS ESTADOS FINANCIEROS

a) NOTAS DE DESGLOSE

I) NOTAS AL ESTADO DE SITUACIÓN FINANCIERA

Activo

Efectivo y Equivalentes
\$ 21, 316,680

Las cuentas que se manejan a corto plazo son las siguientes

FONDO	TIPO	BANCO	CUENTA	MONTO
Federal	Cta. FAM	Banamex	7022	\$31,419
Federal	Cta. SEP	Banamex	7030	\$217,165
Federal	Cta. FAC 2013	Banamex	0697	\$19,866
Federal	Cta. Promep Maestría	Banamex	0913	\$463,574
Federal	Cta. Proxoees 2015	Banamex	6777	\$43,226
Federal	Cta. Fondo De Contingencia	Banamex	3598	\$105,353
Federal	Cta. Subsidio Federal 2021	BBVA Bancomer	3422	\$2,923,731
Federal	FAM Superior 2021	BBVA Bancomer	4936	\$2,519,188
Estatal	Cta. Impto. Compensación 2021	Santander Serfin	1724	\$21,616
Estatal	Cta. Compensación 2021	Santander Serfin	1710	\$9,905
Estatal	Cta. Subsidio Estatal [Cap.2000-2020]	BBVA Bancomer	0391	\$235,380
Estatal	Cta. Subsidio Estatal Propio (Cap.1000-2021)	BBVA Bancomer	5657	\$19,498
Estatal	Cta. Subsidio Estatal Propio (Cap.2000-2021)	BBVA Bancomer	5983	\$0
Estatal	Cta. Subsidio Estatal Propio (Cap.3000-2021)	BBVA Bancomer	6602	\$472
Estatal	Cta. Subsidio Estatal Ramo-28 [Cap. 1000-2021]	BBVA Bancomer	5533	\$3,667,052
Estatal	Cta. Subsidio Estatal Ramo-28[Cap.3000-2021]	BBVA Bancomer	6343	\$314,625



Estatal	Remanentes Fideicomisos 2020	BBVA Bancomer	8684	\$0
Estatal	Subsidio Estatal Concentradora	BBVA Bancomer	7324	\$5
Propios	Ingresos Propios	BBVA Bancomer	0096	\$10,419,974
Propios	Cta. Servicios Tecnológicos 2020	Santander Serfin	4644	\$304,631
Total				\$21,316,680

Derechos a recibir Efectivo y Equivalentes y Bienes o Servicios a Recibir
\$ \$11, 637,723

Inversiones Financieras a Corto Plazo:

FONDO	TIPO	BANCO	CUENTA	MONTO
Federal	FAC 2013	Banamex	8778	\$508,193
Federal	Proexoes 2015	Banamex	1105	\$1,500,626
Federal	Fondo De Contingencia	Banamex	348	\$8,998,520
Total				\$11,007,339

Cuentas por Cobrar a Corto Plazo:

NOMBRE DEL DEUDOR	CONCEPTO	IMPORTE
Gastos por comprobar	Gastos por viáticos pendientes de comprobar.	\$30,211
Deudores varios	Pendiente descuentos de trabajadores del ejercicio 2008 y 2013.	\$49,417
Subsidio para el empleo	Importe pendiente de acreditar.	\$667
Otros derechos a recibir efectivo o equivalentes a corto plazo	Importe de IVA a favor I.S.R. Retenido Bancario e IVA a acreditable pendientes de acreditar.	\$550,089
Total		\$630,384
Total Derechos a recibir Efectivo y Equivalentes y Bienes o Servicios a Recibir		\$11,637,723

Bienes Disponibles para su Transformación o Consumo (inventarios)
No aplica

Inversiones Financieras
No aplica

Bienes Muebles, Inmuebles e Intangibles

El método de depreciación que se está utilizando es el que está estipulado en el CONAC. Publicado en el DOF el 15 de agosto del 2012.

Con fundamento en los artículos 11 de la Ley General de Contabilidad gubernamental, 12. Fracción IV, Y 64 del Reglamento Interior de la Secretaria de Hacienda y Crédito Público, el titular de la Unidad de Contabilidad Gubernamental, e informes sobre la Gestión Pública de la Subsecretaría de Egresos de la Secretaria de Hacienda y Crédito Público.



UNIVERSIDAD TECNOLÓGICA DE ALTAMIRA

Concepto	% de depreciación anual	Importe del bien	Depreciación		
			Acumulado total 2021	Acumulado 2020	Ejercicio 2021
Terrenos	0	\$ 30,452,757	\$ -	\$ -	\$ -
Vivienda	2	\$ -	\$ -	\$ -	\$ -
Edificación no habitacionales	3.3	\$120,939,049	\$ 49,370,018	\$ 45,602,164	\$3,767,854
Total		\$151,391,806	\$ 49,370,018	\$ 45,602,164	\$ 3,767,854

Concepto	% de depreciación anual	Importe del bien	Depreciación		
			Acumulado total 2021	Acumulado 2020	Ejercicio 2021
Infraestructura	4	\$ -	\$ -	\$ -	\$ -
Otros bienes muebles	5	\$ -	\$ -	\$ -	\$ -
Muebles de oficina y estantería	10	\$5,048,288	\$4,635,671	\$4,493,413	\$142,258
Muebles, excepto de oficina y estantería	10	\$ -	\$ -	\$ -	\$ -
Equipo de cómputo y tecnología de la información	33.3	\$12,043,989	\$10,573,353	\$9,905,834	\$667,519
Otro mobiliario y equipo de admón.	10	\$303,882	\$184,441	\$154,053	\$30,388
Equipo y aparatos audiovisuales	33.3	\$2,835,115	\$2,709,014	\$2,656,496	\$52,518
Aparatos deportivos	20	\$ -	\$ -	\$ -	\$ -
Cámaras fotográficas y de video	33.3	\$207,562	\$140,078	\$115,654	\$24,424
Otros Mobiliario y Equipo educativo y Recreativo	20	\$46,948,026	\$45,519,307	\$44,630,103	\$889,204
Equipo médico y de laboratorio	20	\$10,840	\$10,840	\$10,840	\$ -
Instrumento médico y de laboratorio	20	\$ -	\$ -	\$ -	\$ -
Automóviles y equipo terrestre	20	\$3,533,729	\$3,183,988	\$2,805,945	\$378,043
Otro equipo de transporte	20	\$46,300	\$46,299	\$45,528	\$771
Maquinaria y equipo industrial	10	\$80,051	\$26,368	\$19,812	\$6,556
Maquinaria y eq. De construcción	10	\$ -	\$ -	\$ -	\$ -
Sistema de aire acondicionado	10	\$2,294,305	\$967,385	\$750,326	\$217,059

Eq. De comunicación y telecomunicación	10	\$ -	\$ -	\$ -	\$ -
Eq. De generación eléctrica, aparatos y acc eléctricos	10	\$2,388,314	\$2,230,438	\$2,122,076	\$108,362
Herramientas y máquinas y herramientas	10	\$1,178,367	\$803,865	\$687,623	\$116,242
Otros equipos	10	\$472,118	\$242,262	\$195,124	\$47,138
Total		\$77,390,885	\$71,273,309	\$68,592,827	\$2,680,482

Amortización Acumulada de Activos Intangibles.

Concepto	% de depreciación anual	Importe del bien	Depreciación		
			Acumulado total 2021	Acumulado a 2020	Ejercicio 2021
Software	2	\$346,821	\$180,956	\$135,903	\$45,053

Nota: En el Diario Oficial de la Federación del 13 de diciembre del 2011, en su Primera Sección se publicó el Acuerdo del Consejo Nacional de Armonización Contable por el que se emiten las Reglas Específicas del Registro y Valoración del Patrimonio, ello en apego a las facultades que le confiere al CONAC la Ley General de Contabilidad Gubernamental en sus Artículos 6, y 9 Fracción I. En seguimiento a lo anterior, el 5 de enero de 2012 se publicó el mismo Acuerdo en el Periódico Oficial del Estado para su divulgación y cumplimiento. La Regla 8 de este Acuerdo se refiere al monto de capitalización de los Bienes Muebles e Intangibles, y establece básicamente lo siguiente: Los Bienes Muebles e Intangibles cuyo costo unitario de adquisición sea menor a 70 UMAS (\$6,735.40 en 2021), podrán registrarse contablemente como un Gasto y serán sujetos a los controles correspondientes.

Estimaciones y Deterioros

No aplica

Otros Activos

\$128,677

Concepto	% de depreciación anual	Importe del bien	Depreciación		
			Acumulado total 2021	Acumulado a 2020	Ejercicio 2021
Depósitos En Garantía	0	\$128,677.00	\$0	\$0	\$0



SECRETARIA DE EDUCACION PUBLICA
GOBIERNO DEL ESTADO DE TAMAULIPAS
UNIVERSIDAD TECNOLÓGICA DE ALTAMIRA



UNIVERSIDAD TECNOLÓGICA DE ALTAMIRA

Pasivo
\$6,496,622

1. Relación de Cuentas por pagar, por fecha de vencimiento (a corto y a largo plazo).

Cuenta Contable		Saldo Inicial (SI)	Cargos del Periodo	Abonos del Periodo	Saldo Final (SF)	Concepto
		1	2	3	4 (1+3-2)	
2.1	PASIVO CIRCULANTE	\$6,883,127	\$107,128,980	\$106,742,476	\$6,496,622	
2.1.1.1	Servicios Personales por Pagar a Corto Plazo	\$1,906,489	\$74,027,688	\$74,093,343	\$1,972,145	Provisión de finiquito y bono de productividad 2021 que se paga en 2022.
2.1.1.2	Proveedores por Pagar a Corto Plazo	\$718,597	\$13,714,174	\$14,314,687	\$1,319,110	Provisión de Proveedores que se pagan en 2022.
2.1.1.7	Retenciones y Contribuciones por Pagar a Corto Plazo	\$2,434,612	\$10,730,468	\$10,403,991	\$2,108,135	Provisión de impuestos del mes de diciembre 2021 que se pagan en enero 2022 (I.S.P.T, IVA, Retención de I.S.R, Impuesto sobre nómina)
2.1.1.9	Otras Cuentas por Pagar a Corto Plazo	\$1,823,429	\$8,621,050	\$7,894,854	\$1,097,232	Provisión de cuotas IPSET, sueldos, devolución de pago de cedulas de titulación, bono de productividad de ejercicios anteriores.

2. Relación de fondos y bienes de Terceros en Garantía y/o Adquisición a Corto y Largo plazo.
No aplica.

3. Relación del resto de las cuentas de pasivo a corto y largo plazo que impacten en la información financiera. No aplica.



II) NOTAS AL ESTADO DE ACTIVIDADES

Ingresos de Gestión

4	INGRESOS Y OTROS BENEFICIOS	2021	Concepto
4.1	Ingresos de la Gestión:	\$160,007	
4.1.7	Ingresos por Venta de Bienes y Servicios	\$160,007	Son ingresos que se reciben por Servicios Tecnológicos
4.2	Participaciones, Aportaciones, Transferencias, Asignaciones, Subsidios y Otras Ayudas	\$103,626,024	
4.2.2	Transferencia, Asignaciones, Subsidios y Otras Ayudas	\$103,626,024	Ingresos por Subsidio Federal , Estatal para gasto corriente
4.3	Otros Ingresos y Beneficios	\$404,580	
4.3.1	Ingresos Financieros	\$404,577	Ingresos por rendimientos bancarios
4.3.9	Otros Ingresos y Beneficios Varios	\$3	Ingresos por retraso en depósito de la compensación del rector.
	Total de Ingresos y Otros Beneficios	\$ 104,190,611	

Gastos y Otras Pérdidas:

Partida	Porcentaje del Gasto	Importe	Concepto
Servicios Personales	82.62%	\$74,093,343	Asignaciones destinadas a cubrir las percepciones correspondientes al personal de carácter permanente. (Sueldos); gratificaciones que se otorgan al personal. (Aguinaldos y Prima Vacacional y Dominical); Aportaciones de seguridad social, al sistema para el retiro y seguros.
Materiales y Suministros	3.47%	\$3,112,868	Asignaciones destinadas a cubrir los materiales y suministros de los trabajadores de la Institución, como lo es el material didáctico, los útiles de impresión y reproducción etc.
Servicios Generales	10.79%	\$9,672,953	Asignaciones destinadas a cubrir los servicios de agua, luz, teléfono, etc.





UNIVERSIDAD TECNOLÓGICA DE ALTAMIRA

Ayudas Sociales	0.04%	\$35,600	Asignaciones destinadas a becas
Estimaciones, Depreciaciones, Deterioros, Obsolescencia y Amortizaciones	3.08%	\$2,766,226	Depreciaciones
Total		\$89,680,990	

III) NOTAS AL ESTADO DE VARIACIÓN EN LA HACIENDA PÚBLICA

Al inicio del Ejercicio la Hacienda Pública Contribuida contaba con un saldo de \$105,143,418 mismo que aumentó debido a reclasificaciones por depreciaciones de activos por \$2,624 y al registro del edificio Laboratorio Pesado T por un importe de \$20,285,002 y por las siguientes afectaciones cargos por \$100,080 en patrimonio adquirido, más \$4,181,507 en la cuenta de patrimonio donado, por el registro y reclasificación de las depreciaciones del activo, quedando en un saldo de \$120,382,066

La Hacienda Pública del Patrimonio Generado de Ejercicios Anteriores al inicio del Ejercicio por \$16,477,582 se disminuyó en -\$31,668 del importe del ejercicio 2019 y -\$735,723 del ejercicio 2020, lo anterior por reintegros realizados de remanentes de dichos ejercicios, quedando en un saldo de \$15,710,191

El Saldo Generado del Ejercicio al 31 de diciembre del 2021 es de \$14, 509,621

IV) NOTAS AL ESTADO DE FLUJOS DE EFECTIVO

Efectivo y equivalentes
\$21, 316,680

1. El análisis de los saldos inicial y final, del Estado de Flujo de Efectivo en la cuenta de efectivo y equivalentes:

	2021	2020
Efectivo	0	0
Bancos/Tesorería	\$21,316,680	\$9,448,897
Bancos/Dependencias y Otros	0	0
Inversiones Temporales (hasta 3 meses)	0	0
Fondos con afectación específica	0	0
Depósitos de fondos de terceros en Garantía y/o Administración	0	0
Otros Efectivos y Equivalentes	0	0
Total de Efectivo y Equivalentes	\$21,316,680	\$9,448,897



2. Adquisiciones de bienes muebles e inmuebles con su monto global y porcentaje que se aplicó en el presupuesto Federal o Estatal según sea el caso:

CÓDIGO (CATÁLOGO DE BIENES ARMONIZADO)	NOMBRE DE LA CUENTA	IMPORTE
1233-5831	Edificios no residenciales	\$20,285,003
1241-3-5111	Muebles de oficina y estantería	\$23,752
1241-3-5151	Equipo de cómputo y tecnología de la información	\$1,735,483
1242-1-5211	Equipos y aparatos audiovisuales	\$164,310
1242-3-5231	Cámaras fotográficas y de video	\$89,975
1242-9-5291	Otro mobiliario y Equipo Educativo y Recreativo	\$897,318
1246-2-5621	Maquinaria y equipo industrial	\$202,967
1246-7-5671	Herramienta y Máquinas y herramientas	\$17,394
1251-5911	Software	\$163,871
Total de Adquisiciones de Bienes Muebles e Inmuebles		\$23,580,073

Porcentajes de las adquisiciones por tipo de recurso:

Recurso Propio: 29.78%

Recurso FAM 2020: 70.22%

3.- Conciliación de los Flujos de Efectivo Netos de las Actividades de Operación y la cuenta de Ahorro/Desahorro antes de Rubros Extraordinarios:

	2021	2020
Resultados del Ejercicio Ahorro/Desahorro	\$14,509,621	\$ 2,348,063
Movimientos de partidas (o rubros) que no afectan al efectivo.		
Depreciación	\$ 2,766,226	\$ 3,821,299
Amortización	0	0
Incrementos en las provisiones	-\$1,708,414	\$ 3,767,160
Incremento en inversiones producido por revaluación	0	0
Ganancia/pérdida en venta de bienes muebles, inmuebles e intangibles	0	0
Incremento en cuentas por cobrar	-\$404,580	0
Flujos de Efectivo Netos de las Actividades de Operación	\$15,162,853	\$ 9,936,522





UNIVERSIDAD TECNOLÓGICA DE ALTAMIRA

V) CONCILIACIÓN ENTRE LOS INGRESOS PRESUPUESTARIOS Y CONTABLES, ASÍ COMO ENTRE LOS EGRESOS PRESUPUESTARIOS Y LOS GASTOS CONTABLES:

Universidad Tecnológica de Altamira
Conciliación entre los Ingresos Presupuestarios y Contables
Correspondiente del 1 de Enero al 31 de Diciembre del 2021
(Cifras en pesos)

1.- Ingresos Presupuestarios	\$ 103,786,031
2.- Más ingresos contables no presupuestarios	\$404,580
2.1 Ingresos Financieros	\$ 404,580
2.2 Incremento por variación de inventarios.	-
2.3 Disminución del exceso de estimaciones por pérdidas o deterioro u obsolescencia	-
2.4 Disminución del exceso de provisiones	-
2.5 Otros Ingresos y beneficios varios	-
2.6 Otros ingresos contables no presupuestarios	-
3.- Menos ingresos presupuestarios no contables.	-
3.1 Aprovechamientos Patrimoniales	-
3.2 Ingresos Derivados de Financiamientos	-
3.3 Otros ingresos presupuestarios no contables	-
4.- Total de Ingresos Contables	\$104,190,611

[Firma manuscrita]



Universidad Tecnológica de Altamira
Conciliación entre los Egresos Presupuestarios y los Gastos Contables
Correspondiente del 1 de Enero al 31 de Diciembre del 2021
(Cifras en pesos)

1.- Total de Egresos Presupuestarios		\$90,209,834
2.- Menos egresos presupuestarios no contables		\$3,295,070
2.1	Materias Primas y Materiales de Producción y Comercialización.	
2.2	Materiales y Suministros	
2.3	Mobiliario y Equipo de Administración	\$1,759,235
2.4	Mobiliario y Equipo Educacional y Recreativo	\$1,151,603
2.5	Equipo e Instrumental Médico y de Laboratorio	
2.6	Vehículos y Equipo de Transporte	
2.7	Equipo de Defensa y Seguridad	
2.8	Maquinaria, Otros Equipos y Herramientas	\$220,361
2.9	Activos Biológicos	
2.10	Bienes Inmuebles	
2.11	Activos Intangibles	\$163,871
2.12	Obra Pública en Bienes de Dominio Público	
2.13	Obra Pública en Bienes Propios	
2.14	Acciones y Participaciones de Capital	
2.15	Compra de Títulos y Valores	
2.16	Concesión de Préstamos	
2.17	Inversiones en Fideicomisos. Mandatos y Otros Análogos	
2.18	Provisiones para Contingencias y Otras Erogaciones Especiales	
2.19	Amortización de la Deuda Pública	
2.20	Adeudos de Ejercicios Fiscales Anteriores (ADEFAS)	
2.21	Otros Egresos Presupuestales No Contables	
3. Más Gasto Contables No Presupuestales		\$2,766,226
3.1	Estimaciones, Depreciaciones y Deterioros, Obsolescencia y Amortizaciones	\$2,766,226
3.2	Provisiones	
3.3	Disminución de Inventarios	
3.4	Aumento por Insuficiencia de Estimaciones por Pérdida o Deterioro u	







UNIVERSIDAD TECNOLÓGICA DE ALTAMIRA

	Obsolescencia	
3.5	Aumento por Insuficiencia de Provisiones	
3.6	Otros Gastos	
3.7	Otros Gastos Contables No Presupuestales	
4. Total de Gastos Contables		\$89,680,990

Bajo protesta de decir verdad declaramos que los Estados Financieros y sus Notas, son razonablemente correctos y son responsabilidad del emisor



Mtro. Isaac Rebaj Sevcovičius
Rector



C.P. Anabel Cerecedo Camacho
Encargada del Despacho de la Dirección
de Administración y Finanzas



SECRETARIA DE EDUCACION PUBLICA
GOBIERNO DEL ESTADO DE TAMAULIPAS
UNIVERSIDAD TECNOLÓGICA DE ALTAMIRA

b) NOTAS DE MEMORIA (CUENTAS DE ORDEN)

Cuentas de Orden Contables y Presupuestarias:

Contables:

Valores. No aplica.
Emisión de obligaciones. No aplica.
Avales y garantías. No aplica.
Juicios Contratos para Inversión Mediante Proyectos para Prestación de Servicios (PPS) y Similares. No aplica
Bienes concesionados o en comodato. No aplica

Presupuestarias:

Cuentas de ingresos

CUENTA	NOMBRE DE LA CUENTA	DEUDOR	ACREEDOR
8.1.1	LEY DE INGRESOS ESTIMADA	\$98,672,111	\$ -
8.1.2	LEY DE INGRESOS POR EJECUTAR	\$127,213,196	\$127,254,605
8.1.3	MODIFICACIONES A LA LEY DE INGRESOS ESTIMADA	\$28,582,494	\$23,427,165
8.1.4	LEY DE INGRESOS DEVENGADA	\$103,786,031	\$103,786,031
8.1.5	LEY DE INGRESOS RECAUDADA	\$ -	\$103,786,031

Cuentas de egresos

CUENTA	NOMBRE DE LA CUENTA	DEUDOR	ACREEDOR
8.2.1	PRESUPUESTO DE EGRESOS APROBADO	\$ -	\$98,672,111
8.2.2	PRESUPUESTO DE EGRESOS POR EJERCER	\$ 134,375,305	\$ 120,757,699
8.2.3	MODIFICACIONES AL PRESUPUESTO DE EGRESOS APROBADO	\$ 30,547,865	\$ 35,703,194
8.2.4	PRESUPUESTO DE EGRESOS COMPROMETIDO	\$ 92,699,224	\$ 90,209,834
8.2.5	PRESUPUESTO DE EGRESOS DEVENGADO	\$ 90,209,834	\$ 86,916,341
8.2.6	PRESUPUESTO DE EGRESOS EJERCIDO	\$ 86,916,341	\$ 86,916,341
8.2.7	PRESUPUESTO DE EGRESOS PAGADO	\$ 86,916,341	\$ 86,916,341

Bajo protesta de decir verdad declaramos que los Estados Financieros y sus Notas, son razonablemente correctos y son responsabilidad del emisor

Mtro. Isaac Rebaj Sevcovicus
Rector

C.P. Anabel Cerecedo Camacho
Encargada del Despacho de la Dirección
de Administración y Finanzas





UNIVERSIDAD TECNOLÓGICA DE ALTAMIRA

c) NOTAS DE GESTIÓN ADMINISTRATIVA

1. Introducción

La Universidad Tecnológica de Altamira ha logrado ubicarse dentro de las instituciones con mayor renombre gracias a su innovador modelo educativo, el cual provee mano de obra calificada a las diferentes empresas instaladas en la zona conurbada (Tampico, Madero y Altamira).

La principal función de nuestra universidad es acreditar el capital social y humano de nuestro estado y particularmente la zona conurbada, para que se refleje en una mayor y mejor distribución del ingreso en la población.

2. Panorama Económico y Financiero

Para llevar a cabo el funcionamiento de la Institución se firma un convenio de colaboración cada año por parte de la Federación y el Estado en donde ambas partes acuerdan en aportar el 50% del presupuesto anual de operación autorizado para las "UNIVERSIDADES"; además se obtienen ingresos propios por servicios educativos y tecnológicos, además de concursar en proyectos como son PROMEP, FAM y PROFEXCE.

3. Autorización e Historia

La Universidad Tecnológica de Altamira, nace como un proyecto presentado ante el Gobierno del Estado de Tamaulipas y de los estudios realizados de factibilidad, sobre necesidades en el ramo industrial y de servicios, de la zona conurbada de Altamira, Madero y Tampico; así en febrero del 2002 y en conformidad con el Plan estatal del Gobierno y con el respaldo de la Federación da inicio el proyecto de la UT de Altamira.

En febrero de 2002 inician los estudios de factibilidad para la creación de la Universidad Tecnológica de Altamira.

Las actividades de la Institución inician con el Proyecto Universidad Tecnológica de Altamira, realizando en esta etapa toda la logística para el arranque de la misma, en el mes de abril del 2002, con la contratación de su personal tanto docente como administrativo.

La Universidad Tecnológica de Altamira inicia operaciones en las instalaciones que en su momento pertenecieron al Instituto de Capacitación Técnica para el Trabajo de Altamira (ICATTA). El día 15 de junio se realiza el primer examen de selección, para los alumnos que se incorporarían, por parte del CENEVAL y el día 05 de agosto del 2002 inicia el curso propedéutico. Oficialmente el inicio de clases fue el día 26 de agosto de 2002, con una matrícula de 410 alumnos, distribuida en las carreras de: Comercialización, Electricidad y Electrónica Industrial, Mantenimiento Industrial y Química Industrial.

El día 10 de septiembre del 2002 y por las gestiones de las autoridades competentes, se publica en el periódico oficial el decreto de creación de la Universidad Tecnológica de Altamira.

La planta docente en un inicio fue de 25 profesores, 13 de tiempo completo y 12 de asignatura. El personal administrativo y directivo estaba conformado por 24 personas.



En agosto del 2009 se hace el cambio de nombre a las carreras por el ajuste de los programas de estudios a competencias profesionales:

- Desarrollo de Negocios área Mercadotecnia
- Mecatrónica área Automatización
- Mantenimiento área Industrial

En el caso de Química industrial se hace el ajuste del programa hasta el 2010.

- Química Industrial área industrial

En lo que corresponde a la continuidad de estudios, la Universidad inicia en el mes de mayo del 2010 las Ingenierías:

- Ingeniería en Negocios y Gestión Empresarial
- Ingeniería en Mecatrónica
- Ingeniería en Mantenimiento Industrial
- Ingeniería Química de Procesos Industriales

En septiembre de 2012, inician las carreras de TSU en Nanotecnología y TSU en Energías Renovables, con lo cual se tienen 6 carreras a nivel TSU y 4 carreras con continuidad de estudios (ingenierías).

La oferta educativa actualmente es:

- T.S.U Desarrollo de Negocios Área Mercadotecnia
- T.S.U. Logística Área cadena de suministros
- T.S.U Energías Renovables Área Calidad y Ahorro de Energía
- T.S.U Mantenimiento Área Industrial
- T.S.U Mantenimiento Área Soldadura
- T.S.U Mecatrónica Área Automatización
- T.S.U Nanotecnología Área Materiales
- T.S.U Química Área Industrial
- T.S.U Química Área Prevención de Corrosión
- Ingeniería Energías Renovables
- Licenciatura Diseño y Gestión de Redes Logísticas
- Ingeniería Mantenimiento
- Ingeniería Mecatrónica
- Ingeniería Nanotecnología
- Licenciatura en Innovación de Negocios y Mercadotecnia
- Ingeniería Química de Procesos Industriales

Actualmente la matrícula está conformada por un total de 2,855 alumnos y 221 servidores públicos que, con su dedicación y empeño, al hacer posible la aplicación de planes y programas institucionales, con una misión y visión avocadas a la formación profesional de los estudiantes universitarios, a través del manejo de recursos tecnológicos de vanguardia, en cada una de las áreas del conocimiento humano.

4. Organización y Objeto Social

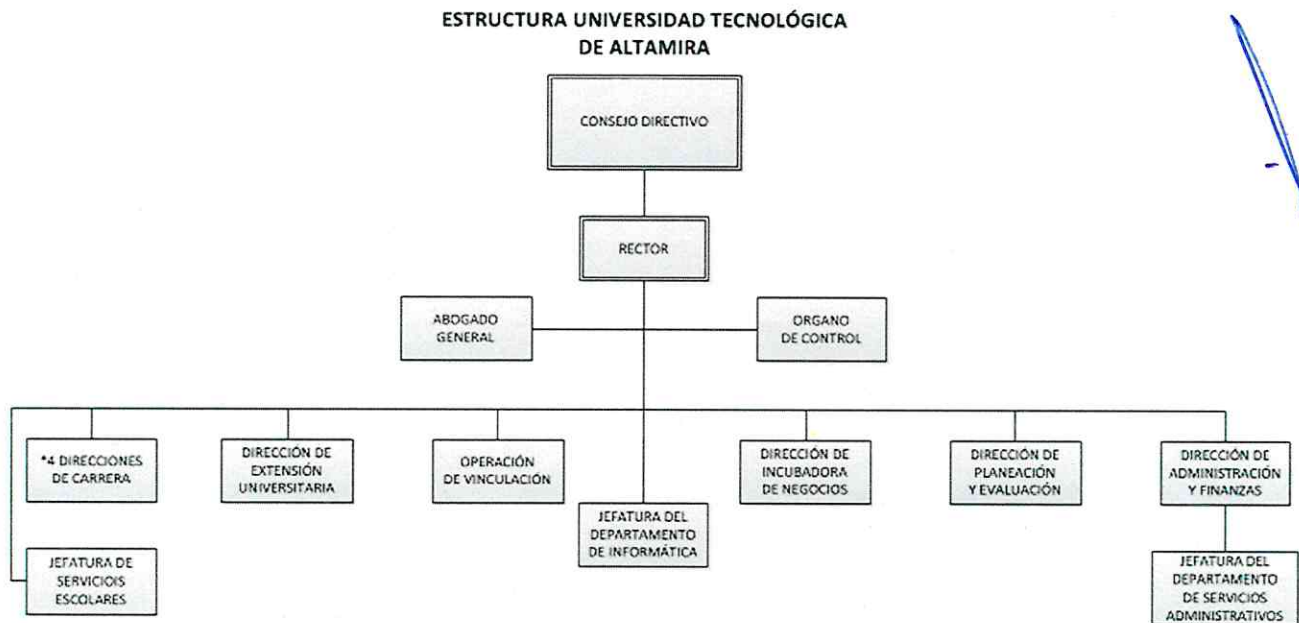
- a) Objeto Social. - Educación superior a través de un modelo educativo pedagógico con carreras cortas, intensivas, rentables y productivas.





UNIVERSIDAD TECNOLÓGICA DE ALTAMIRA

- b) Principal Actividad. - Formación educativa de calidad atendiendo la pertinencia del mercado laboral.
- c) Ejercicio Fiscal. - Del 1ero de Enero al 31 de Diciembre del 2021
- d) Régimen jurídico. - Persona moral con fines no lucrativos
- e) Consideraciones fiscales del ente. - ISR Retenido por salarios y por servicios profesionales, 3% sobre nómina, IVA.
- f) ORGANIGRAMA



5. Bases de Preparación de los Estados Financieros

La información se ha realizado conforme la normatividad del CONAC.

La normatividad aplicada para el reconocimiento, valuación y revelación de los diferentes rubros de la información financiera, así como las bases de medición utilizadas para la elaboración de los estados financieros. A partir del 2014 se empezó a utilizar el sistema SACG, del cual se obtienen la información para la elaboración y presentación de estados financieros.

El sistema contable permite la generación periódica de los estados y la información financiera que a continuación se detalla:

- a) Información contable;
- b) Información presupuestaria;
- c) Información programática;

Postulados básicos. La información contable que se maneja es de acuerdo a los postulados básicos, esto con el fin de sustentar de manera técnica los registros de las operaciones la elaboración y la presentación de los estados financieros.



6. Políticas de Contabilidad Significativas

Actualización: La información contable que se maneja es en base al CONAC.

Sistema y método de valuación de inventarios:

El método de depreciación que se está utilizando es el que está estipulado en el CONAC.

Publicado el DOF el 15 de agosto del 2012

Con fundamento en los artículos 11 de la Ley General de Contabilidad gubernamental, 12. Fracción IV, y 64 del Reglamento Interior de la Secretaría de Hacienda y Crédito Público, le titular de la Unidad de Contabilidad Gubernamental, e informes sobre la Gestión Pública de la Subsecretaría de Egresos de la Secretaría de Hacienda y Crédito Público.

Beneficios a empleados: Se realiza un incremento de sueldo a los trabajadores autorizado por la Coordinación General de Universidades Tecnológicas y Politécnicas y la Secretaría de Finanzas de Gobierno del Estado de Tamaulipas por 3.4% a los trabajadores.

7. Posición en Moneda Extranjera y Protección por Riesgo Cambiario

No aplica

8. Reporte Analítico del Activo

Concepto	% de depreciación anual	Años de vida útil
Vivienda	2	50
Edificación no habitacionales	3.3	30
Infraestructura	4	25
Otros bienes muebles	5	20
Muebles de oficina y estantería	10	10
Muebles, excepto de oficina y estantería	10	10
Equipo de cómputo y tecnología de la información	33.3	3
Otro mobiliario y equipo de admón.	10	10
Equipo y aparatos audiovisuales	33.3	3
Aparatos deportivos	20	5
Cámaras fotográficas y de video	33.3	3
Otros Mobiliario y Equipo educacional y Recreativo	20	5
Equipo médico y de laboratorio	20	5
Instrumento médico y de laboratorio	20	5
Automóviles y equipo terrestre	20	5
Otro equipo de transporte	20	5
Maquinaria y equipo industrial	10	10
Maquinaria y equipo. De construcción	10	10
Sistema de aire acondicionado, calefacción	10	10
Equipo. De comunicación y telecomunicación	10	10
Equipo De generación eléctrica, aparatos y Accesorios eléctricos	10	10
Herramientas y máquinas y herramientas	10	10
Otros equipos	10	10

9. Fideicomisos, Mandatos y Análogos

No aplica





UNIVERSIDAD TECNOLÓGICA DE ALTAMIRA

10. Reporte de la Recaudación

INGRESOS FEDERALES	
Subsidio	\$40,619,788
Recurso FAM	\$5,018,964
Total Ingresos Federales	\$45,638,752

INGRESOS ESTATALES	
Subsidio	\$38,365,620
Ingreso Propio	\$19,621,652
Total Ingresos Estatales	\$57,987,272

SERVICIOS TECNOLÓGICOS	
Servicios Tecnológicos	\$160,007
Total de Ingresos Recaudados	\$103,786,031

Nota: Dentro de los Ingresos por Subsidio Estatal, se encuentran registrados \$330,845.00 que corresponden a Ingresos Estatales 2020.

11. Información sobre la Deuda y el Reporte Analítico de la Deuda
No aplica

12. Calificaciones otorgadas
No aplica

13. Proceso de Mejora

Durante el mes de junio 2021 se realizó la auditoría de vigilancia de nuestro Sistema de Gestión de Calidad bajo la Norma ISO 9001-2015 por el Instituto Mexicano de Normalización y Certificación, A.C.

Se realiza un Programa Operativo Anual en el que se plantea las actividades anuales con sus presupuestos.

14. Información por Segmentos

Los servicios que se ofrecen en esta institución son educativos por lo que los ingresos que se obtienen se obtienen por transferencias del Estado como ingresos por Servicios Educativos por concepto de inscripción, colegiatura, constancias, titulación, así como ingresos por servicios tecnológicos al sector productivo.

15. Eventos Posteriores al Cierre


Pagos de impuestos, ISR e impuestos sobre nómina del mes de diciembre que se pagarán en enero del 2022, pagos a proveedores pendientes, estímulo a personal administrativo y académico que se otorga en enero del 2022.



16. Partes Relacionadas

No existen partes relacionadas que ejerzan influencia significativa sobre la toma de decisiones financieras y operativas.

Bajo protesta de decir verdad declaramos que los Estados Financieros y sus Notas, son razonablemente correctos y son responsabilidad del emisor



Mtro. Isaac Rebaj Sevcoivicius
Rector



C.P. Anabel Cerecedo Camacho
Encargada del Despacho de la Dirección
de Administración y Finanzas



SECRETARIA DE EDUCACION PUBLICA
GOBIERNO DEL ESTADO DE TAMAULIPAS
UNIVERSIDAD TECNOLOGICA DE ALTAMIRA